



*My  
Cropping  
Club*  
*Bring memories to life*

## **Propuesta Para Distribución de Productos y Servicios**



## Tabla de Contenido

Tabla de Contenido .....	2
Quiénes Somos .....	3
Comenzando Tu Negocio .....	4
Razones Para Tener Tu Propio Negocio .....	5
Mercadeando Tu Negocio .....	6
Distribuyendo Nuestros Productos .....	7
Inversión Inicial .....	7
Descuento de Distribuidor .....	9
Descuento del 35% en Productos .....	9
Descuento del 40% en Productos .....	9
Descuento del 45% en Productos .....	9
Compromiso Mensual .....	10
Productos Excluidos .....	10
Ordenando Tus Productos .....	11
Forma de Pago .....	13
Tiempo de Entrega .....	13
Nacionalización de Tus Productos .....	13
La Continuidad En Tu Negocio .....	14
Tu Negocio No Es Una Franquicia .....	16
Cómo Generar Más de US\$1.640 Al Mes Trabajando Medio Tiempo? .....	18
El Modelo de Negocio .....	18
Programación Por Semana .....	20
Cómo Generar Más Ingresos? .....	21

## Quiénes Somos

**My Cropping Club** es una compañía establecida en Estados Unidos con base en Miami, Florida con el propósito de fomentar la transmisión de nuestra historia mediante la organización y preservación de las fotografías.

Nuestra misión es lograr que las personas preserven sus recuerdos mediante la organización de sus fotografías usando productos de la más alta calidad para su adecuada protección y que, acompañadas de historias, transfieran esos momentos de su vida a generaciones futuras.

Al mismo tiempo, fomentamos y apoyamos la creación de empresas para la generación de sus propios ingresos en el **Arte de la Tarjetería y el Scrapbooking**.



## Comenzando Tu Negocio



Antes de comenzar cualquier negocio te recomendamos evaluar si **tu motivación** es la de *generar grandes cantidades de dinero* o es la de *ayudar a la gente en resolver una necesidad*.

Nuestro interés es trabajar con personas alineadas a nuestra misión y que se encuentran motivadas por la pasión de llevar el Scrapbooking a sus regiones para ayudar a miles de personas en la organización y preservación de sus recuerdos.

Tu negocio debe estar alineado con tu pasión, es decir, que estás en la disposición de llevarlo a cabo sin esperar un pago por ello. Debe ser una actividad que te encante hacer; que sin importar si has tenido ganancias o

*Propuesta Para Distribución de Productos*



no, aún mantienes el ánimo para seguir adelante porque estás cambiando la vida a la gente.

Esto no significa que tu negocio no vaya a generar dinero, por el contrario, una vez tú entiendas esa posición, tu negocio se encargará de generar todo el dinero que desees porque si tu negocio está alineado a tu pasión, tendrás la energía suficiente para sufrir los altibajos y perseverar hasta que logres su estabilidad con el tiempo.

Tu negocio te puede llevar hasta donde tú quieras, ya sea un ingreso constante que te permite tu libertad financiera o simplemente un dinero adicional para gastos, **todo depende de ti!**

## Razones Para Tener Tu Propio Negocio

- **Diversión.** Estás llevando a cabo tu pasión, lo cual es lo más divertido que podemos hacer.
- **Ingresos.** Tú decides cuánto desees recibir como ingreso. La cantidad no es más que el resultado del esfuerzo que le pongas a tu negocio.
- **Flexibilidad.** Podrás ajustar tu tiempo de acuerdo a las prioridades de tu vida.
- **Marcas la Diferencia.** Estarás ayudando a los demás con sus fotografías, sus recuerdos y su historia.
- **Control.** Tú decides lo que desees hacer. No tienes un jefe en tu negocio y por lo tanto puedes tomar control de tu futuro
- **Nuevas Relaciones.** Nuestra red de personas es la base para el éxito. No se trata de quién conoces si no quién te conoce a ti, lo que hace que tu negocio vaya creciendo.
- **Superación.** Alcanzas un siguiente nivel en tu vida y disfrutas de un logro personal. Podrás crecer persona y profesionalmente, recibiendo un ingreso excelente y disfrutando en el parque con las personas más importantes de tu vida.



## Mercadeando Tu Negocio



Es importante conocer el potencial de tu mercado local. Para esto, ofrecemos nuestros cursos y seminarios, los cuales permitirán la introducción de nuevos clientes en el Arte del Scrapbooking y la reactivación de algunas personas que lo han hecho alguna vez o lo han estado haciendo con algunas cosas que hayan podido conseguir.

Los cursos y seminarios son una excelente manera de atraer nuevos clientes y mantenerlos activos durante mucho tiempo, siempre y cuando efectúes **tus labores de mercadeo constantemente.**

Para comenzar, puedes invitar familiares, amistades del barrio, compañeros(as) de trabajo, de estudio o del gimnasio, como también amigos del club, de la iglesia u otros grupos a los que perteneces.

Puedes hacer avisos y colocarlos en lugares públicos para atraer más personas.



## Distribuyendo Nuestros Productos



### Inversión Inicial

Para comenzar en la distribución de nuestros productos y tener acceso al descuento de distribuidor en los pedidos siguientes, debes adquirir nuestro **Kit de Distribuidor por sólo US\$ 295** (Precio Regular US\$ 536.37), o su equivalente en precio, en el caso de que no te interese adquirirlo.

Este precio aún no tiene el costo envío. El sistema te calculará el envío de acuerdo a tu país al momento de hacer el pedido. La mayoría de los países en latinoamérica no tienen costo de envío adicional.

Hemos hecho un descuento especial para este kit con el fin de que puedas tener acceso a más productos en tu primer pedido y de esta manera puedas tener un mostrario más completo de lo que vas a ofrecer a tus clientes.

*Propuesta Para Distribución de Productos*

7



Si ya cuentas con alguno de los productos incluídos en el kit, **estos no pueden ser reemplazados por otros productos.** En ese caso, te recomendamos aprovechar esta oportunidad para tenerlos como parte de tu inventario para la venta.

El Kit solamente puede **ser comprado una sola vez con este descuento.** Futuros pedidos de estos productos se te enviarán con el descuento regular de distribuidor.

<p><b>Crop It Collection</b></p> 	<p><b>Scor-Pal</b></p> 	<p><b>Texture Tool</b></p> 
<p><b>Sponge Dauber</b></p> 	<p><b>Starter Kit Block</b></p> 	<p><b>Tintas Para Sellos</b></p> 
<p><b>Double Scrubber</b></p> 	<p><b>Spritz Cleaner</b></p> 	<p><b>Sello de Alfabeto</b></p> <p>Aa Bb Cc Dd Ee          Ff Gg Hh Ii Jj          Kk Ll Mm Nn          Oo Pp Qq Rr Ss          Tt Uu Vv Ww          Xx Yy Zz ! ? * #          1234567890 ; &amp;</p> <p><small>© 2011 D1195 The Works Alphabet</small></p>





El Kit contiene los siguientes productos:

- 1 Crop It Collection (Sistema de Corte de 6 piezas)
- 1 Scor-Pal (Tabla para hacer dobles en papel con precisión)
- 1 Texture Tool (Juego de 4 brochas para hacer texturas)
- 1 Sponge Dauber (Juego de 3 deditos para hacer envejecido)
- 1 Stater Kit Block (Juego de 4 bloques para sostener los sellos)
- 2 Tintas para Sellos (Colores de acuerdo a nuestra elección)
- 1 Double Scrubber (Almohadillas para limpiar los sellos)
- 1 Spritz Cleaner (Líquido para limpiar los sellos)
- 1 Sello de Alfabeto (The Works Alphabet Stamp)

**Un total 23 piezas por solo US\$ 295**  
(Esto es un **45% de descuento** del precio regular)

## Descuento de Distribuidor

El precio de los productos, a partir del segundo pedido tendrá un descuento especial de distribuidor el cual puede variar del 35% al 45% siempre y cuando se complan las condiciones para cada caso.

Los descuentos **no son válidos sobre productos que ya tienen descuento.**

## Descuento del 35% en Productos

Este es el descuento mínimo como distribuidor y puedes obtenerlo cuando el valor de tu pedido (sin descuento) es de US\$450 o más.

## Descuento del 40% en Productos

En cuanto más compres, más descuento recibes. Este descuento puedes obtenerlo cuando el valor de tu pedido (sin descuento) es de US\$1,000 o más.

## Descuento del 45% en Productos

Si cuentas con una dirección en Estados Unidos a donde deseas recibir tus productos, puedes aprovechar este descuento cuando el valor de tu pedido (sin descuento) es de US \$ 450 o más.

## Compromiso Mensual

El descuento para la distribución de productos ha sido estudiado para ser satisfecho únicamente si se mantiene un nivel de compra continuo.

Para poder mantener tu estado de Distribuidor y tener acceso al descuento, se requiere de un compromiso mensual de compra de mínimo de US\$ 295 en productos. El costo de envío no está incluido dentro de este valor, sin embargo, la mayoría de los países de latinoamerica no pagan costo de envío adicional.

### Ejemplo

#### *Pedido Original (Sin Descuento)*

Sub Total	US\$ 453.85
Envío	US\$ 0.00
Total	US\$ 453.85

#### *Pedido Con Descuento del 35%*

Sub Total	US\$ 453.85
Descuento (35%)	US\$ 158.85
Envío	US\$ 0.00
<b>Total</b>	<b>US\$ 295.00</b>

Valor a Pagar Como Distribuidor US\$ 295.00 Mensual

Si la tienda virtual se encuentra con descuentos en ese momento, el cálculo de tu descuento siempre será basado en el precio regular.

## Productos Excluidos

Los siguiente productos se encuentran excluidos de esta propuesta:

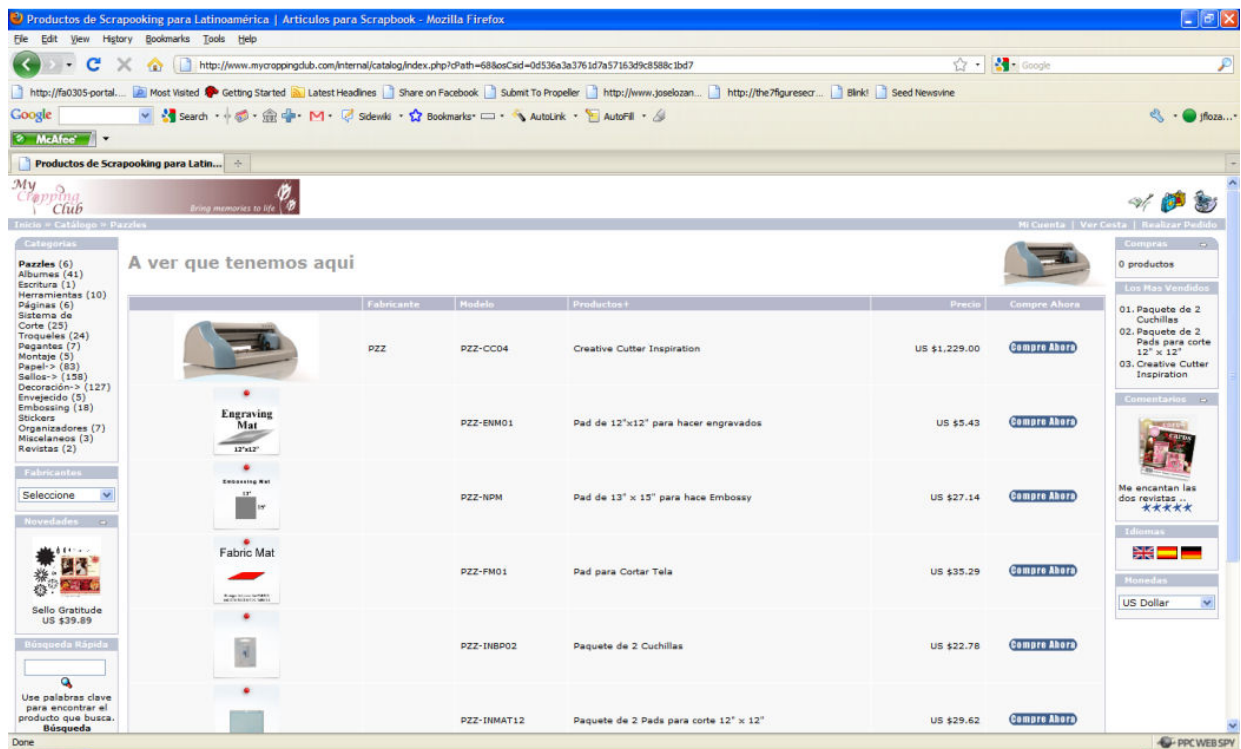
- **Puzzles.** Los Productos de Puzzles, entre los cuales se encuentra la máquina Creative Cutter Inspiration y sus herramientas, no forman







parte de esta propuesta, puesto que su distribución a Latinoamérica ha sido asignada de forma exclusiva a nosotros sin opción de transferencia a otras entidades.

- **Libros Digitales.** La distribución de libros digitales no forma parte de esta propuesta porque su venta ha sido autorizada únicamente a nosotros por parte de sus autores.

## Ordenando Tus Productos

Contamos con un sitio en internet para que hagas tus pedidos utilizando la modalidad del Carrito de Compras. Los precios están dados en dólares americanos.



	Fabricante	Modelo	Productos	Precio	Comprar Ahora
	PZZ	PZZ-CC04	Creative Cutter Inspiration	US \$1,229.00	<a href="#">Comprar Ahora</a>
		PZZ-EM01	Pad de 12"x12" para hacer grabados	US \$5.43	<a href="#">Comprar Ahora</a>
		PZZ-NPM	Pad de 13" x 15" para hacer Embossing	US \$27.14	<a href="#">Comprar Ahora</a>
		PZZ-FM01	Pad para Cortar Tela	US \$35.29	<a href="#">Comprar Ahora</a>
		PZZ-IBP02	Paquete de 2 Cuchillas	US \$22.76	<a href="#">Comprar Ahora</a>
		PZZ-INMAT12	Paquete de 2 Pads para corte 12" x 12"	US \$29.62	<a href="#">Comprar Ahora</a>

Para ordenar tus productos, crea una cuenta en nuestro catálogo e ingresa tu pedido.

[www.MyCroppingClub.com/store](http://www.MyCroppingClub.com/store)

**Para ordenar tu Kit de Distribuidor**, ve a la categoría de Distribuidores en la tienda virtual, y adiciónalo a tu carrito de compra. Finaliza tu pedido e ingresa el **Código de Descuento DSTKIT** en la misma página en donde la tienda te pida la forma de pago.

**Para ordenar tus productos mensuales**, adiciona los productos a tu carrito de compra. Finaliza tu pedido e ingresa el código de descuento correspondiente en la misma página en donde la tienda te pide la forma de pago:

- **Código de Descuento DST35** para obtener el 35% de descuento. El total de tu pedido de estar en US\$ 450 o más para que sea aplicado.
- **Código de Descuento DST40** para obtener el 40% de descuento. El total de tu pedido debe estar en US\$ 1,000 o más para que sea aplicado.
- **Código de Descuento DST45** para obtener el 45% de descuento. El total de tu pedido debe estar en US\$ 450 o más para que sea aplicado. Aunque el sistema no valida que la dirección de envío sea en Estados Unidos, nosotros haremos esta revisión una vez que recibimos tu pedido para aceptar el descuento aplicado por el sistema.

Aunque no es requerido mantener inventario de productos, por nuestra experiencia, sabemos que los clientes compran más rápido y con más confianza cuando el producto está inmediatamente disponible. Esto hace que tu negocio sea más fluído en la ventas y por consiguiente en tus ingresos.

Los cursos son un gran motivador para la generación de ventas de productos, por lo tanto te recomendamos tener productos disponibles para tus clientes cuando programes cursos.

Para contar con productos el día de las clases, te recomendamos que hagas tus pedidos con 4 semanas de anticipación a tus clases.

Aunque dejamos a tu criterio el cobro al cliente final, te recomendamos que trabajes sus pedidos con pago anticipado cuando no tienes el producto disponible, es decir, haces el cobro al cliente y luego nos haces el pedido a nosotros, para que no incurras en gastos y riesgos de financiación.

## Forma de Pago

Todos los pedidos deben ser pagados con anticipación y el tiempo de entrega comienza a contar a partir del día en que fue pagado completamente, no cuando fue ordenado.

El pago puede ser efectuado de diferentes maneras:

- **Tarjeta de Crédito o Débito.** Tomamos la información de tu tarjeta de crédito o débito y cargamos el valor de tu compra a través de nuestra terminal.
- **PayPal.** Si tienes cuenta con PayPal, puedes enviarnos una transferencia a nuestra cuenta de Paypal.
- **Mercado Pago.** Si tienes cuenta con Mercado Pago, puedes hacernos una transferencia a nuestra cuenta de Mercado Pago.
- **Western Union o Money Gram.** Puedes hacer los pago utilizando el servicio de Giros Internacionales, a través de un banco cerca a ti.

## Tiempo de Entrega

El tiempo de entrega de los productos comienza a contar a partir del momento en que recibimos el pago, el cual puede estar entre 2 y 3 semanas.

El tiempo de entrega puede variar de acuerdo a la distancia de los países y la congestión en los proceso de la aduana en cada país.

## Nacionalización de Tus Productos

Los impuestos de nacionalización deben ser pagados al momento de retirar los productos de la Aduana de tu país.

Cada país tiene una legislación diferente para calcular los impuestos de ingreso de los productos la cual no es de nuestro conocimiento.

La empresa que utilizamos para el envío de los productos se encargará de hacer los trámites para el ingreso de los productos a tu país y te contactará para indicarte el valor que debe ser pagado a la Aduana para retirarlos.



## La Continuidad En Tu Negocio



Los talleres son eventos frecuentes organizados por ti en donde animas a las personas a que continúen con la organización de sus fotografías y terminen sus álbumes para quienes hacen Scrapbooking. Para quienes se dedican a la tarjetería, este es un momento para ensayar nuevos diseños o para producir sus tarjetas que ofrecen a la venta

También, los talleres ofrecen la oportunidad de aumentar el círculo social de las personas, intercambiar ideas y técnicas, como también solo diversión. Es un momento ideal para desarrollar la relación con tus clientes. Durante el taller, tus clientes requerirán de más productos para poder continuar. Es tu oportunidad de tener tu negocio en continuo funcionamiento.

El taller tiene una duración de 4 horas y un valor sugerido al público de US\$10 por persona. Aunque este valor puede ser adaptado de acuerdo al mercado que manejes. Recuerda que esté al alcance de tus clientes y que



sea suficiente para cubrir los gastos incurridos para la promoción y duración del taller.

Los talleres debes ofrecerlos durante tus cursos o inmediatamente después, para evitar que la gente se enfríe. Continúa haciendo talleres indefinidamente cada 2 semanas.

Es posible que en algunas oportunidades tengas una sola persona. No importa, recuerda que tu negocio es tu pasión. Dedicar ese tiempo a esa persona, evalúa las razones por las que otras personas no llegaron y aprovecha para hacer los ajustes necesarios y mantener tu negocio funcionando.



## Tu Negocio No Es Una Franquicia



El negocio que decidas desarrollar es una iniciativa tuya y por lo tanto su creación, montaje, administración y mercadeo es tu completa responsabilidad.

**Tu empresa**, la cual puede estar establecida en tu casa o en un local comercial, **debe tener un nombre propio** e identificarse con ese nombre al momento de ofrecer los productos y servicios.

Esta propuesta no constituye una autorización para utilizar nuestro nombre y logo en las actividades de venta y promoción de tu negocio.

My Cropping Club es una marca registrada y está protegida por todos los derechos de copia y utilización a nivel internacional. Por lo tanto, su uso está restringido y sujeto a previa autorización por parte de nuestra compañía.





La relación entre My Cropping Club y Tu Empresa es la de Proveedor, esto significa que nosotros te proveemos con los productos que tu empresa ofrece.

Aunque podríamos hacer algunas recomendaciones en cuanto a los productos y servicios que tu empresa puede ofrecer, es tu responsabilidad la selección de los mismos y el resultado que ellos tengan en tu mercado.



## Cómo Generar Más de US\$1.640 Al Mes Trabajando Medio Tiempo?



Una pregunta que todos se hacen es si en realidad se puede ganar dinero en Scrapbooking. La respuesta es muy sencilla...

El éxito no está en el producto, sino EN TI...en TU nivel de credibilidad, en TU capacidad de tomar acción y en TU deseo de seguir adelante intentando nuevas ideas.

En otras palabras: **Pasión, Entrega y Perseverancia**

### **El Modelo de Negocio**

Este es un modelo comúnmente utilizado por consultores independientes y tiendas de Scrapbooking en los Estados Unidos. La combinación de estas actividades mantienen un flujo constante de dinero en tu negocio.

- **Cursos.** Ayuda a promover los productos y a que nuevas personas ingresen al mundo de la Tarjetería y el Scrapbooking. Enseñar el Scrapbooking y la Tarjetería es una habilidad que debes aprender muy rápidamente. Debes crear una variedad de cursos que involucren el uso de diferentes herramientas y técnicas.



- **Talleres.** Los talleres son fundamentales para mantener a tus clientes activos en el Scrapbooking y la Tarjetería, lo cual ayuda a mantener las ventas de tus productos. Recuerda que en los talleres no hay clases, solamente se va a hacer álbumes o tarjetas mientras se pasa un momento agradable en compañía de otras personas.
- **Venta Productos.** Esto es realmente el resultado de la frecuencia con que hagas las clases y programes los talleres.

Para unificar criterios en todos los países, **el siguiente ejercicio está dado en dólares americanos.** Haz la conversión correspondiente a la moneda de tu país para llevarlo más a tu realidad local.

### **Cursos de 4 Horas - 2 Cursos Por Semana**

Valor Por Curso \$ 30 - 3 Personas Por Curso  
Total Por Curso \$ 90 (3 Personas a \$ 30 cada una)  
Total Por Semana \$ 180 (2 Cursos a \$ 90 cada uno)  
**Total Por Mes \$ 720** (4 semanas a \$ 180 cada una)

### **Talleres de 4 Horas – 1 Taller Por Semana**

Valor Por Persona \$ 10 – 3 Personas Por Taller  
Total Por Taller \$ 30 (3 Personas a \$ 10 cada una)  
**Total Por Mes \$ 120** (4 semanas a \$ 30 cada una)

### **Venta de Productos – En Cursos y Talleres**

Total Por Semana \$ 200 (en curso y talleres)  
**Total Por Mes \$ 800** (4 semanas a \$ 200 cada una)

**TOTAL = US \$1,640 al Mes**

- Total en Cursos \$ 720
- Total en Talleres \$ 120
- Total en Productos \$ 800

## Programación Por Semana

Al principio tendrás mucho trabajo para hacer, de hecho, pensar en trabajar medio medio al inicio y prácticamente imposible. Pero una vez que tienes toda tu logística organizada, por ejemplo los cursos diseñados y la manera de dictarlos, el salón para cursos y talleres, los horarios, los precios, los productos, sólo tienes que enfocarte en una sola actividad...conseguir clientes.

La manera de encontrar personas interesadas en las actividades y productos que tú ofreces es saliendo a buscarlas en donde ellas están. Podrás encontrarlas en ferias de exposición de manualidades, colocando avisos en revistas, periódicos locales, reuniones sociales en donde cada persona expone su negocio, colocando avisos en supermercados, contactando amigos por internet (facebook, myspace) o enviando mensajes a tu lista de emails.

La siguiente programación está pensada para cuando ya tienes toda tu logística organizada, es decir, ya tienes claro cómo vas a hacer funcionar tu negocio.

- Día 1 Conseguir Clientes (medio día)
- Día 2 Preparar Material de Cursos (medio día)
- Día 3 Curso (medio día)
- Día 4 Curso (medio día)
- Día 5 Taller (medio día)

Aún si no recibes estudiantes para tus cursos en las primeras semanas, sigue con tu programación. Alguien se enterará, alguien le contará a alguien más hasta que muchas personas se enteren y comiencen a preguntar por los cursos de Scrapbooking que estás haciendo.

Así tengas una sola persona sentada en tu curso, continúa con tu programación. Enséñale a esa personas, pues ella traerá a alguien más. Sigue buscando mas clientes. Recuerda que esta es tu pasión, por lo tanto no debes tener mucho entusiasmo en hacerlo aún cuando tienes una personas en tus cursos cada semana.

La clave del éxito en un negocio es la perseverancia...nunca renunciar!



## Cómo Generar Más Ingresos?

Los precios de los cursos, talleres, número de personas y volumen de ventas realmente han sido muy conservadores en el ejercicio anterior. Crees que puedes tener mayor efectividad sin necesidad de aumentar tu horas de trabajo? Creemos que sí!

Ahora haz el mismo ejercicio teniendo en cuenta lo siguiente:

- Tu Cursos Valen \$30
- Tu Taller Vale \$ 15
- Puedes Conseguir 6 Personas por Curso y Taller
- Tus ventas en productos pueden ser de \$ 330 semanales

## **TUS Ingresos Serían Ahora de US\$3,120 al Mes**

- Cursos \$ 1,440 (6 personas a \$30, 2 cursos por semana, 4 semanas)
- Talleres \$ 360 (6 personas a \$15, 1 taller por semana, 4 semanas)
- Productos \$ 1,320 (4 semanas a \$320)

## **No Está Nada Mal!**

### **Crees Que Puedes Mejorarlo?**

Que Tal 10 Personas en Cursos o Talleres?  
Que Tal \$500 en Ventas de Productos a la Semana?

## **Serían Más de US\$ 5,000 al Mes**

### **Trabajando Medio Tiempo o Menos**

*(Con Estos Ingresos Ya Tendrías Asistentes)*

## **Sabes Qué Se Necesita Para Lograrlo?**

## **Pasión, Entrega y Perseverancia**